Moda hecha en casa®

Diseño CRAFT007

modafácil.com®

OSO ANGELICAL
Oso angelical, con corona y moño con flores y frutas con un tamaño de 45cm de altura.

CORONA SANTA
Corona decorada con santa en el centro, hojas verdes y cerezas con moño rojo, de 42cms de diámetro.

NACIMIENTO
Osa con vestido y moños en orejas.

TELAS SUGERIDAS:
Oso Angeical :fieltro o fomi en colores camello y hueso.
Corona santa : Fieltro o foamy en colores blanco, carne y rojo.
Nacimiento: Fieltro o foamy de color ostión, blanco, carne, amarillo, verde, gris, azul rey, negro y predecorado de madera claro.

OTROS MATERIALES:
Oso Angelical :una corona de 44cms de diámetro, listón dorado liso o estampado de 6cms de ancho, flores y frutos de plástico, una corneta de fantasía, pluma negra, rubor o gis en color naranja, delcrón , silicón caliente, aguja e hilo.
Corona santa:pluma negra, delcrón, listón de 6.5cms de ancho, corona de 42cms de diámetro, hojas de 3cms de largo, piñas de 3cms, manzanas de 2.5cms, silicón caliente, aguja e hilo. En caso de no encontrar el material mencionado este podrá ser sustituido por algo similar.
Nacimiento: pluma negra, 6 palos de paleta planos, trozos de rafia color natural de 10 cm, racimos de cerezas de 3mm de diámetro, 4 ramas de pino de 8cms de largo, cordón en color natural, silicón caliente, aguja e hilo. En caso de no encontrar el material mencionado este podrá ser sustituido por algo similar.

Diplomado en confección de Ropa de Moda

sistema de impresión de patrones de ropa listos para cortar

Moda hecha en casa®

INSTRUCCIONES PARA IMPRIMIR EN CASA

modafácil.com®



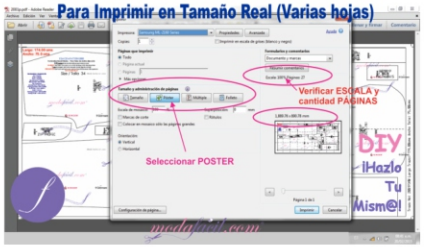

Si tiene alguna Duda sobre cómo Imprimir, Haga Clic sobre esta página y le abrirá el sitio donde encontrará mayor información

Diseño CRAFT007



Para coser este bello diseño te recomendamos usar:

¡Aprende a coser a la perfección cualquier tipo de prenda sin importar su grado de dificultad!

Pregunta por nuestro

Diplomado en confección de Ropa de Moda

sistema de impresión de patrones de ropa listos para cortar

Diplomado en confección de Ropa de Moda

Moda hecha en casa®

Diseño CRAFT007

modafácil.com®

Listos para Cortar
Imagen Miniaturizada

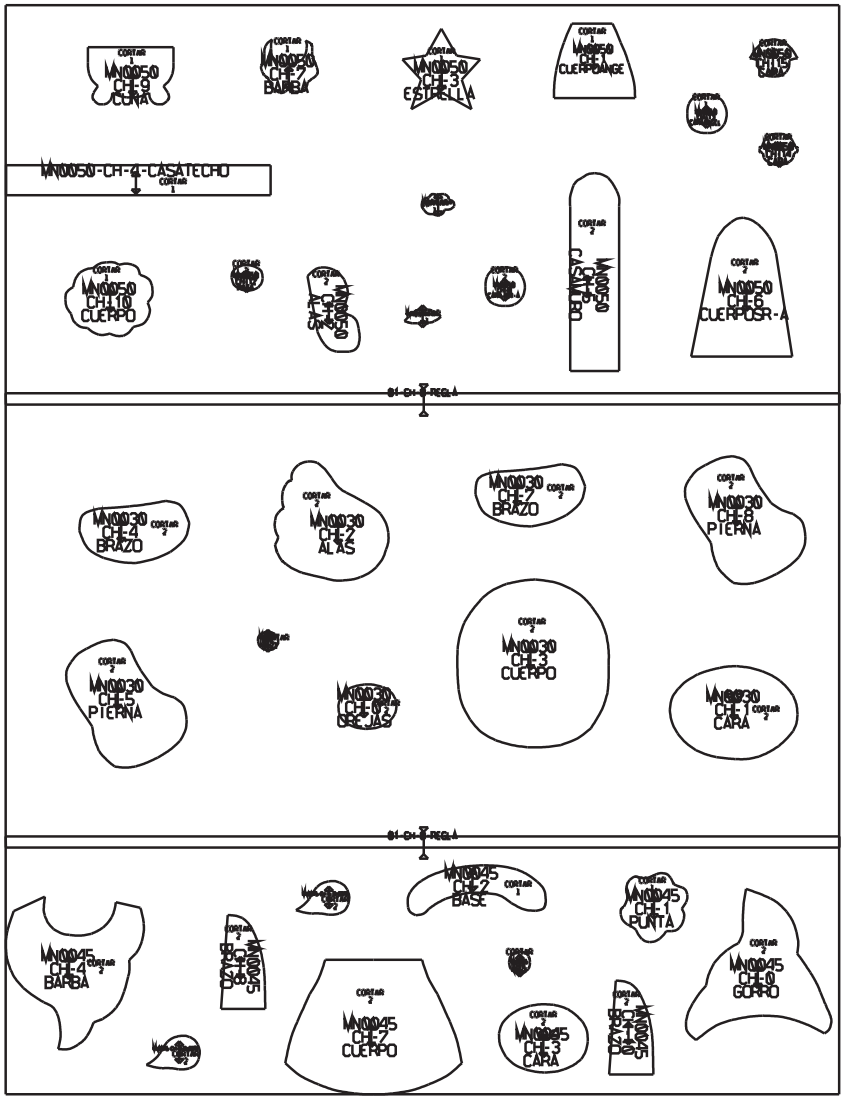

Trazo No: CRAFT007 Largo Trazo: 98.00cms Ancho Tela: 75.00cms

SECUENCIA DE OPERACIONES DE COSTURA

NACIMIENTO

1.-Recortar en color blanco 1 pieza para cuerpo de ángel, 1 pieza para cuerpo de borrego y 1 pieza para cabello de borrego.
2.-Recortar en color verde 1 pieza de cuerpo de hombre.
3.-Recortar en color azul 1 pieza de cuerpo de señora.
4.-Recortar en color gris 1 pieza de barba, 1 pieza de bigote.
5.-Recortar en color carne 3 piezas de caras grandes 1 pieza de cara de bebe.
6.-Recortar en color amarillo 1 pieza de estrella.
7.-Recortar en color madera 1 pieza de moisés para bebe y 2 piezas de columnas.
8.-Pegue con silicón caliente los 4 palos en forma de triángulo.
9.-Pegue con silicón caliente encima del triángulo las ramas del pino y los racimos de cerezas.
10.-Pegue con silicón caliente las piezas de cada muñeco.
11.-Decore con pluma negra los rostros de cada muñeco y con rubor decora mejillas.
12.-Haga base con los dos palos de madera restantes y pegue con silicón caliente las columnas y el triángulo en la parte de arriba.
13.-Pegue con silicón caliente la cara chica y rafia a cuna, y el resto de muñecos a la base, estrella centrada.

OSO ANGELICAL

1.-Recortar en color camello una pieza para nariz, una para cada oreja, dos para cara, dos para cuerpo, dos piezas para cada pierna y brazos.
2. -Recortar en color hueso dos alas izquierdas.
3.-Una / cosa con puntada de ojal cara, cuerpo, brazos y piernas, deje una pequeña abertura para introducir delcrón termine de cerrar.
4.-Con pluma negra delinear el rostro, orejas y alas.
5.-Con gis sombrear las siluetas del cuerpo cabeza y piernas.
6.-Con rubor maquillar en mejillas y orejas.
7.-Con silicón caliente pegar nariz, orejas y todas las piezas del cuerpo tal y como están en fotografía.
8.-Cosa un pespunte flojo en listones para formar moños y con silicón caliente pegue flores y frutas y corneta a oso.
9.-Con silicón caliente pegue moños y oso a corona.

CORONA SANTA

1.-Recortar en color rojo 2 piezas del gorro, 2 piezas de cada brazo y 2 piezas del cuerpo.
2.-Recortar en color blanco 2 piezas barbas, 2 piezas cada bigote, 1 pieza punta de gorro, 1 pieza de base de gorro.
3.-Recortar en color carne 2 piezas para cara y 1 pieza para nariz.
4.-Una / cosa con puntada de ojal las 2 piezas de cara, bigotes, barba, brazos, cuerpo y gorro, deje una pequeña abertura para introducir delcrón y después termine de cerrar.
5.-Con pluma negra decore ojos de cara.
6.-Pegue con silicón caliente las piezas del santa barba, bigotes y nariz en cara, base y punta a gorro, gorro a cabeza, brazos a cuerpo y cuerpo a cuello.
7.-Pegue con silicón caliente hojas, manzanas y piñas a corona.
8.-Haga un moño con el listón.
9.-Pegue con silicón caliente santa y moño a corona.

Diplomado en confección de Ropa de Moda

sistema de impresión de patrones de ropa listos para cortar

Moda hecha en casa®

modafácil.com®

PATRONES IMPRESOS PARA ENTREGA A DOMICILIO

Si deseas recibir este patrón impreso en una sola gran hoja a tamaño real, en la Talla solicitada, en la comodidad de tu hogar, escríbenos indicando tu país y tu ciudad y con gusto lo imprimiremos por Plotter en tu propio país y te lo haremos llegar por mensajería expresa a la puerta de tu casa o negocio. **Nos interesa conocer tu opinión.**

Escríbenos tus ideas y preguntas. Con gusto te responderemos: **info@modafacil.com**

PATRONES PARA INDUSTRIA o PRODUCCIÓN INDUSTRIAL

Si deseas ahorrarte la unión de las hojas e imprimir el patrón por Plotter a tamaño real, o si quieres los archivos en formato DWG o DXF o PLT para manipular los patrones en un sistema CAD, **los puedes ordenar a razón de USD $3 dólares cada Talla**; si desea una orden de 5 tallas su precio es de USD $10 dls y para las serie de las 11 o 13 o 15 Tallas si las hay, el precio es de USD $18 dls. para la serie completa.

modafácil.com®

¡Máxima tecnología mundial para la confección y la moda!

Patrones de Ropa, Manualidades y Decoración...

Si tienes un Plotter, Escríbenos indicando sus características y el servicio a domicilio que das y te lo pondremos a Producir!

"Listos para poner sobre la tela y Cortar"®

¡Cósalos usted mismo (a); cree su propio negocio de Confección y gane mucho dinero!

Diplomado en confección de Ropa de Moda

sistema de impresión de patrones de ropa listos para cortar